

就職プロセス調査 (2021年卒) 「2020年3月1日時点 内定状況」

就職内定率は15.8%。4月以降は企業動向に注視が必要

株式会社リクルートキャリア（本社：東京都千代田区、代表取締役社長：小林 大三）のよりよい就職・採用の在り方を追究するための研究機関・就職みらい研究所（所長：増本 全）は、就職みらい研究所学生調査モニターの大学生・大学院生を対象に「就職プロセス調査」を実施いたしました。

このたび調査結果がまとまりましたので、一部を抜粋してご報告申し上げます。

3月1日時点においては当初の採用計画通りに進行



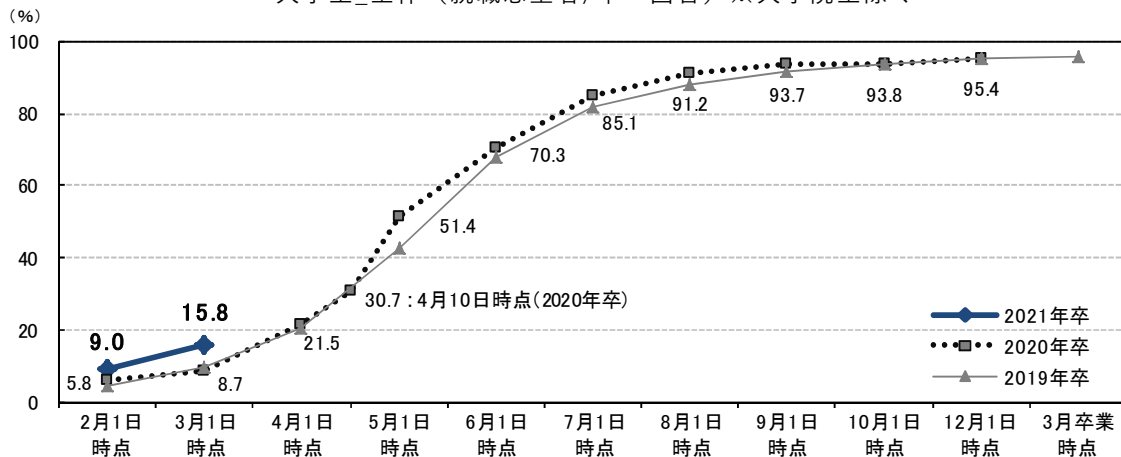
3月1日時点、大学生(大学院生除く)の就職内定率は15.8%(+7.1ポイント)※1。内定取得した業種を見ると最も高いのは「情報・サービス業」(63.9%)。業種間で内定出しの時期に差があることがわかります。また、大学生の進路確定率は10.9%(+4.2ポイント)と例年より高く推移しているものの、まだ多くの学生は進路を決めていない状況です。新卒学生の採用難易度が高い状況は継続しています。3月1日時点の内定率は『就職白書2020』での「採用活動プロセスの開始時期2021年卒(予定)」※2における企業の予定と大きな差がありませんでした。人手不足の環境や、夏に行われる東京2020オリンピック・パラリンピックの影響を考慮して、企業が当初の計画通りに進めた結果と考えられます。ただし、3月13日発表の『【緊急調査】2021年卒採用活動プロセスの見直しの現状』によると、新型コロナウイルスの影響における最も大きな採用課題は「採用スケジュールの見直し」でした。4月以降の内定率はスケジュール変更の影響を受けることが予想されるため、引き続き企業の動向を注視してまいります。

※1 ()内数値は前年同月差、数値は大学生のみ(大学院生除く)

※2 リクルートキャリア就職みらい研究所『就職白書2020 -就職活動・採用活動の振り返り編-』より

就職内定率

大学生_全体 (就職志望者/単一回答) ※大学院生除く



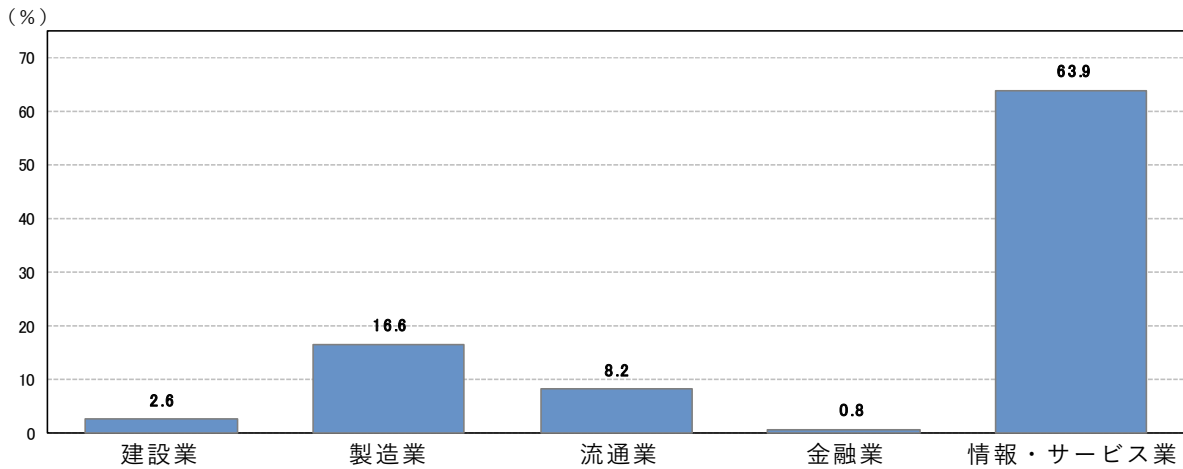
本件に関する
お問い合わせ先

株式会社リクルートキャリア 広報部 社外広報グループ
TEL : 03-3211-7117 MAIL : kouho@waku-2.com

1. 内定取得先企業の業種

内定取得先企業の業種

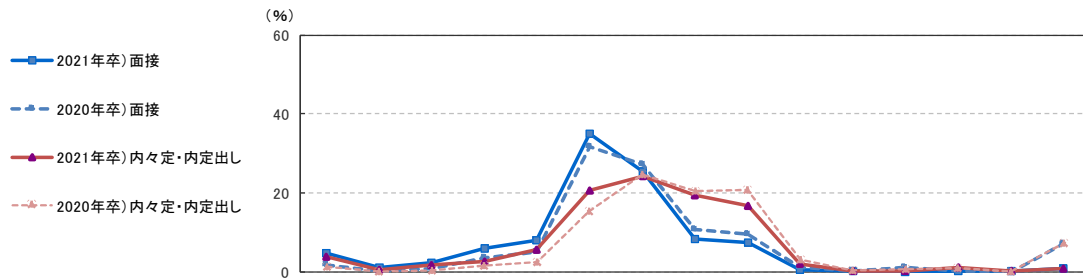
大学生_全体（就職志望者・内定取得者/複数回答・内定取得先企業それぞれについて聴取し合計）※大学院生除く



参考データ

企業

■採用活動プロセスの開始時期 2021年卒（予定）、2020年卒（実績）
 （2021年卒：新卒採用実施または実施予定企業、2020年卒：2020年卒採用実施企業/それぞれ実数回答）



	2021年卒 2020年卒	2019年		2020年												5月 までの 累計	
		2018年	2019年	2019年													
	n	10月 以前	11月	12月	1月	2月	3月	4月	5月	6月	7月	8月	9月	10月	11月	12月 以降	
2021年卒)面接	808	4.7	1.1	2.4	5.8	7.9	35.0	25.4	8.3	7.3	0.6	0.2	-	0.1	0.1	1.0	90.6
2020年卒)面接	990	1.6	0.2	0.7	3.4	4.9	31.8	27.3	10.8	9.4	1.0	0.2	1.1	0.2	-	7.3	80.8
2021年卒)内々定・内定出し	781	4.0	0.6	1.8	2.7	5.5	20.6	24.3	19.3	16.6	2.0	0.3	0.1	1.0	0.1	0.9	78.9
2020年卒)内々定・内定出し	988	1.4	0.1	0.5	1.5	2.5	15.4	24.7	20.3	20.6	3.1	0.5	0.6	1.0	0.2	7.4	66.5

※2021年卒予定のグラフは「未定」回答を除いた集計にて作成
 「未定」回答企業の割合：「面接」22.8%、「内々定・内定出し」25.8%

企業

■東京2020オリンピック・パラリンピックの2021年卒採用活動への影響
 （新卒採用実施または実施予定企業/それぞれ単一回答）

□ 採用選考開始時期	n	(%)			
		前倒す	同じ	後ろ倒す	検討中 (わからない)
● 凡例					
全体	n=1090	26.7		55.6	17.0
関東	n=481	32.4		48.4	18.3
中部	n=210	21.9		57.6	20.5
近畿	n=160	28.8		58.8	10.6
その他地域	n=239	18.0		66.1	15.5

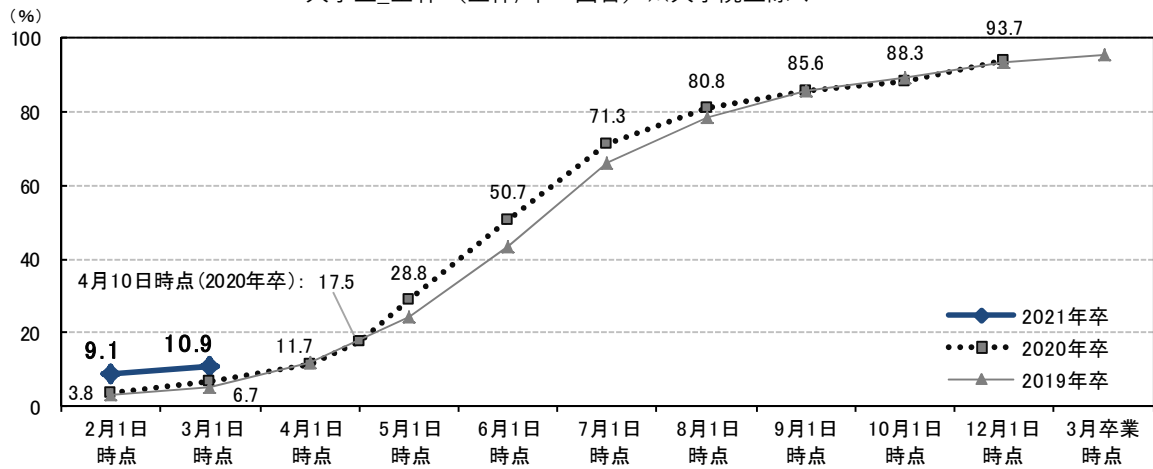
□ 内々定出し開始時期	n	(%)			
		前倒す	同じ	後ろ倒す	検討中 (わからない)
● 凡例					
全体	n=1085	25.9		54.2	19.1
関東	n=478	30.8		47.7	21.3
中部	n=209	21.5		56.5	21.5
近畿	n=160	26.3		59.4	11.9
その他地域	n=238	19.7		61.8	17.2

※ 出典「就職白書2020」：企業調査期間 2019年12月5日～2020年1月14日

II. 進路確定率・就職活動実施率

進路確定率

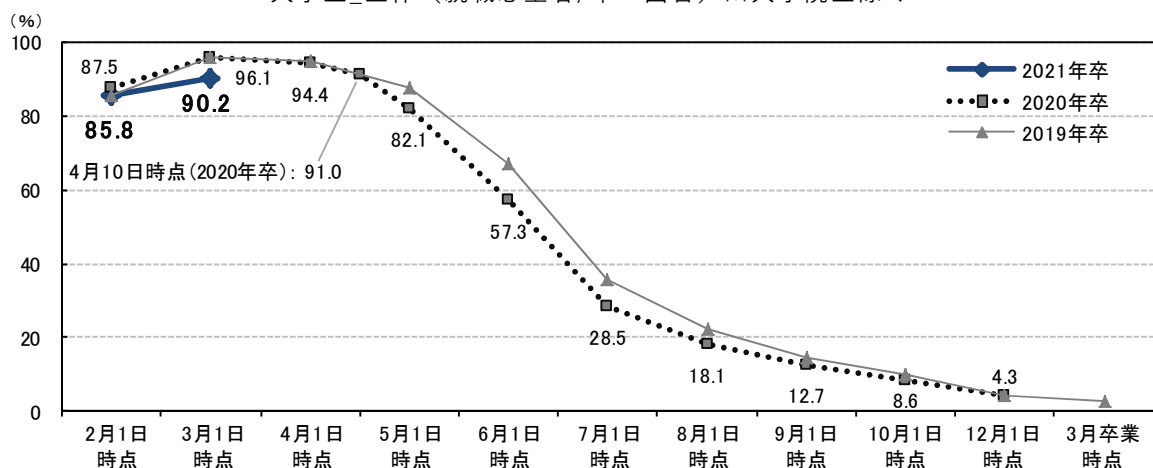
大学生_全体（全体/単一回答）※大学院生除く



		2月1日 時点	3月1日 時点	4月1日 時点	4月10日 時点	5月1日 時点	6月1日 時点	7月1日 時点	8月1日 時点	9月1日 時点	10月1日 時点	12月1日 時点	3月卒業 時点
全体	2021年卒	9.1%	10.9%										
	2020年卒	3.8%	6.7%	11.7%	17.5%	28.8%	50.7%	71.3%	80.8%	85.6%	88.3%	93.7%	
	前回差		1.8										
	前年同月差	5.3	4.2										

就職活動実施率

大学生_全体（就職志望者/単一回答）※大学院生除く



※ 2020年卒の3月卒業時点調査は2020年3月末発表予定。

※ 集計対象数が50に満たない場合、数値を非表示としています。

※ 「進路確定率」「就職活動実施率」の用語の定義は、8ページをご参照ください。

III. 就職内定率

就職内定率

大学生_全体・文理・男女・地域別（就職志望者/単一回答）※大学院生除く

		2月1日 時点	3月1日 時点	4月1日 時点	4月10日 時点	5月1日 時点	6月1日 時点	7月1日 時点	8月1日 時点	9月1日 時点	10月1日 時点	12月1日 時点	3月卒業 時点
全体	2021年卒	9.0%	15.8%										
	2020年卒	5.8%	8.7%	21.5%	30.7%	51.4%	70.3%	85.1%	91.2%	93.7%	93.8%	95.4%	
	前回差		6.8										
	前年同月差	3.2	7.1										
文系	2021年卒	7.5%	14.2%										
	2020年卒	6.5%	8.2%	19.8%	27.6%	47.1%	67.8%	83.0%	89.8%	92.8%	92.6%	95.3%	
	前回差		6.7										
	前年同月差	1.0	6.0										
理系	2021年卒	12.5%	19.4%										
	2020年卒	4.2%	9.7%	25.7%	37.8%	61.6%	76.1%	90.3%	94.3%	95.7%	96.7%	95.8%	
	前回差		6.9										
	前年同月差	8.3	9.7										
男性	2021年卒	11.6%	19.0%										
	2020年卒	5.9%	10.3%	22.8%	33.6%	51.8%	69.5%	83.5%	91.6%	93.6%	93.1%	94.6%	
	前回差		7.4										
	前年同月差	5.7	8.7										
女性	2021年卒	5.9%	12.2%										
	2020年卒	5.5%	6.8%	20.1%	27.4%	51.1%	71.1%	86.9%	90.6%	93.7%	94.6%	96.3%	
	前回差		6.3										
	前年同月差	0.4	5.4										
関東	2021年卒	12.2%	17.6%										
	2020年卒	7.4%	13.1%	27.6%	36.4%	54.6%	69.0%	84.3%	90.4%	92.1%	92.5%	95.6%	
	前回差		5.4										
	前年同月差	4.8	4.5										
中部	2021年卒	6.9%	15.2%										
	2020年卒	6.6%	6.0%	16.5%	23.4%	48.7%	69.9%	84.6%	90.2%	94.1%	95.1%	97.2%	
	前回差		8.3										
	前年同月差	0.3	9.2										
近畿	2021年卒	6.9%	19.6%										
	2020年卒	3.9%	5.3%	19.5%	26.8%	49.8%	73.7%	85.3%	91.5%	95.3%	95.5%	94.6%	
	前回差		12.7										
	前年同月差	3.0	14.3										
その他地域	2021年卒	6.1%	10.3%										
	2020年卒	4.3%	6.2%	16.7%	30.8%	49.1%	69.6%	87.2%	93.4%	94.5%	92.9%	94.3%	
	前回差		4.2										
	前年同月差	1.8	4.1										

※ 2020年卒の3月卒業時点調査は2020年3月末発表予定。

※「就職内定率」の用語の定義は、8ページをご参照ください。

IV. 就職活動実施率

就職活動実施率

大学生_全体・文理・男女・地域別（就職志望者/単一回答）※大学院生除く

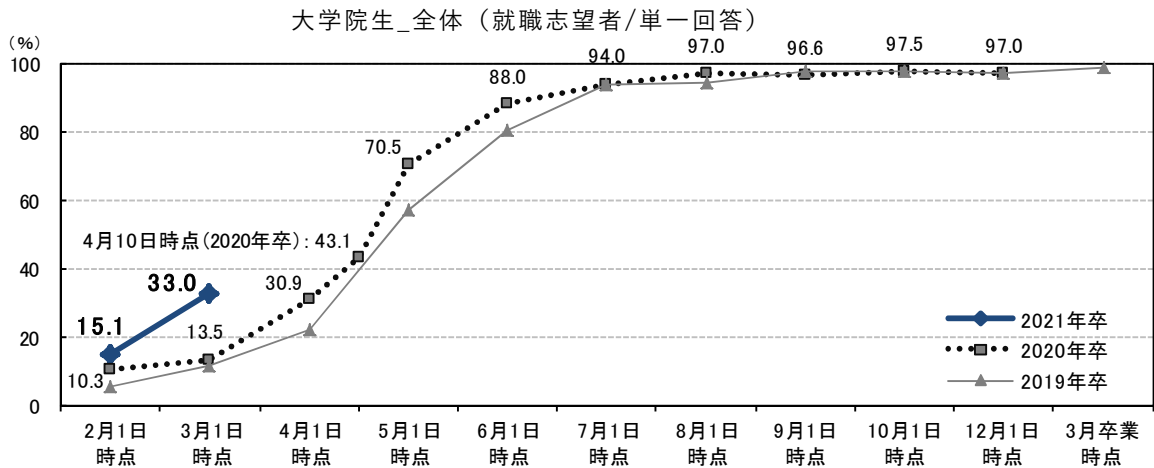
		2月1日 時点	3月1日 時点	4月1日 時点	4月10日 時点	5月1日 時点	6月1日 時点	7月1日 時点	8月1日 時点	9月1日 時点	10月1日 時点	12月1日 時点	3月卒業 時点
全体	2021年卒	85.8%	90.2%										
	2020年卒	87.5%	96.1%	94.4%	91.0%	82.1%	57.3%	28.5%	18.1%	12.7%	8.6%	4.3%	
	前回差		4.4										
	前年同月差	-1.7	-5.9										
文系	2021年卒	85.2%	89.7%										
	2020年卒	90.0%	96.3%	96.0%	93.9%	86.7%	64.4%	32.2%	21.0%	14.5%	10.5%	5.3%	
	前回差		4.5										
	前年同月差	-4.8	-6.6										
理系	2021年卒	87.2%	91.0%										
	2020年卒	82.1%	95.7%	90.8%	84.0%	71.4%	40.5%	19.6%	11.5%	8.2%	4.0%	1.8%	
	前回差		3.8										
	前年同月差	5.1	-4.7										
男性	2021年卒	84.9%	87.2%										
	2020年卒	88.3%	96.1%	93.9%	89.3%	81.0%	53.9%	30.1%	18.4%	13.1%	8.9%	4.4%	
	前回差		2.3										
	前年同月差	-3.4	-8.9										
女性	2021年卒	86.8%	93.4%										
	2020年卒	86.6%	96.2%	95.0%	92.8%	83.4%	61.2%	26.7%	17.9%	12.2%	8.3%	4.2%	
	前回差		6.6										
	前年同月差	0.2	-2.8										
関東	2021年卒	87.5%	90.4%										
	2020年卒	92.5%	95.1%	91.5%	88.2%	79.6%	55.8%	25.5%	15.7%	11.9%	7.3%	3.4%	
	前回差		2.9										
	前年同月差	-5.0	-4.7										
中部	2021年卒	93.4%	94.8%										
	2020年卒	79.2%	97.4%	97.3%	94.4%	80.7%	55.3%	26.8%	21.8%	10.6%	11.4%	3.1%	
	前回差		1.4										
	前年同月差	14.2	-2.6										
近畿	2021年卒	86.0%	91.8%										
	2020年卒	87.8%	97.4%	96.7%	94.4%	86.3%	59.1%	33.1%	16.0%	11.5%	2.7%	3.7%	
	前回差		5.8										
	前年同月差	-1.8	-5.6										
その他地域	2021年卒	78.6%	86.4%										
	2020年卒	84.5%	95.4%	94.9%	89.2%	83.8%	60.6%	31.0%	22.1%	17.8%	16.6%	7.7%	
	前回差		7.8										
	前年同月差	-5.9	-9.0										

※ 2020年卒の3月卒業時点調査は2020年3月末発表予定。

※ 「就職活動実施率」の用語の定義は、8ページをご参照ください。

（参考）大学院生の就職内定率・就職活動実施率

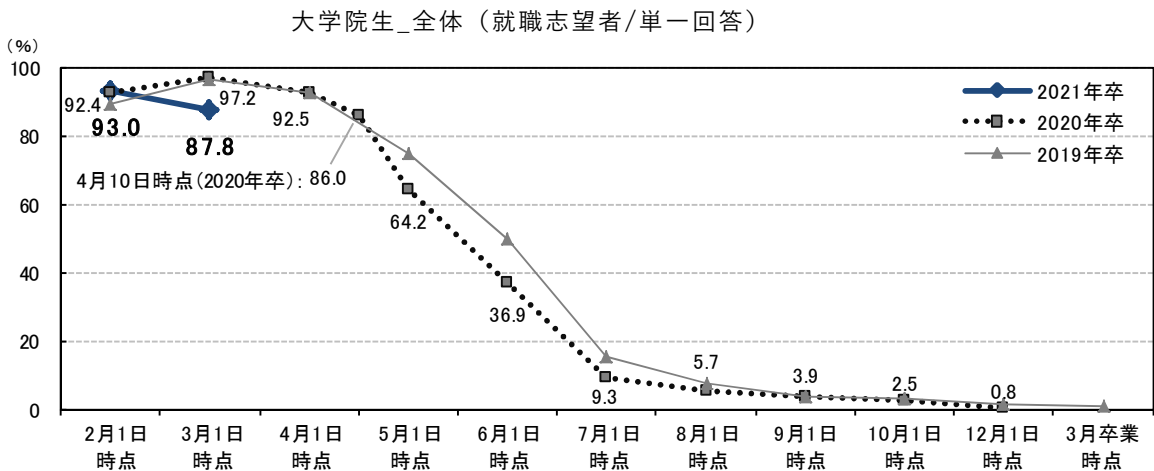
就職内定率



大学院生_全体_理系（就職志望者/単一回答）

		2月1日 時点	3月1日 時点	4月1日 時点	4月10日 時点	5月1日 時点	6月1日 時点	7月1日 時点	8月1日 時点	9月1日 時点	10月1日 時点	12月1日 時点	3月卒業 時点
全体	2021年卒	15.1%	33.0%										
	2020年卒	10.3%	13.5%	30.9%	43.1%	70.5%	88.0%	94.0%	97.0%	96.6%	97.5%	97.0%	
	前回差		17.9										
	前年同月差	4.8	19.5										
理系	2021年卒	15.0%	33.3%										
	2020年卒	10.5%	14.1%	31.6%	44.0%	71.7%	88.3%	94.4%	96.9%	96.4%	97.4%	96.9%	
	前回差		18.3										
	前年同月差	4.5	19.2										

就職活動実施率



大学院生_全体_理系（就職志望者/単一回答）

		2月1日 時点	3月1日 時点	4月1日 時点	4月10日 時点	5月1日 時点	6月1日 時点	7月1日 時点	8月1日 時点	9月1日 時点	10月1日 時点	12月1日 時点	3月卒業 時点
全体	2021年卒	93.0%	87.8%										
	2020年卒	92.4%	97.2%	92.5%	86.0%	64.2%	36.9%	9.3%	5.7%	3.9%	2.5%	0.8%	
	前回差		-5.2										
	前年同月差	0.6	-9.4										
理系	2021年卒	93.1%	87.0%										
	2020年卒	92.2%	97.0%	92.4%	85.6%	63.0%	36.6%	8.4%	5.6%	3.6%	1.6%	0.8%	
	前回差		-6.1										
	前年同月差	0.9	-10.0										

※ 2020年卒の3月卒業時点調査は2020年3月末発表予定。

※ 「就職内定率」「就職活動実施率」の用語の定義は、8ページをご参照ください。

調査概要

調査目的 | 大学生・大学院生における就職活動の実態を把握する

調査方法 | インターネット調査

集計方法 | 大学生については、性別、専攻、所属大学の設置主体をもとに、実際の母集団の構成比に近づけるよう、文部科学省「学校基本調査」の数値を参照し、ウェイトバック集計を行っている

2021年卒：2020年3月1日時点

調査対象 | 2021年卒業予定の大学生および大学院生に対して、『リクナビ2021』（※）にて調査モニターを募集し、モニターに登録した学生1,706人（内訳：大学生1,317人/大学院生389人）

調査期間 | 2020年3月1日～3月16日

集計対象 | 大学生 482人/大学院生 193人

※リクナビ：株式会社リクルートキャリアが運営している、就職活動を支援するサイト
<https://job.rikunabi.com/2021/>

2020年卒：2019年3月1日時点

調査対象 | 2020年卒業予定の大学生および大学院生に対して、『リクナビ2020』にて調査モニターを募集し、モニターに登録した学生4,301人（内訳：大学生3,440人/大学院生861人）

調査期間 | 2019年3月1日～3月8日

集計対象 | 大学生 1,338人/大学院生 397人

2019年卒：2018年3月1日時点

調査対象 | 2019年卒業予定の大学生および大学院生に対して、『リクナビ2019』にて調査モニターを募集し、モニターに登録した学生2,022人（内訳：大学生1,455人/大学院生567人）

調査期間 | 2018年3月1日～3月12日

集計対象 | 大学生 783人/大学院生 347人

モニターの抽出条件

「卒業後の志望進路（志望する進路のすべて）」の回答状況をもとに、次の条件で対象を抽出

本調査対象 = 「就職意向者（就職志望者 + 志望進路未決定者）」（※モニター募集時）

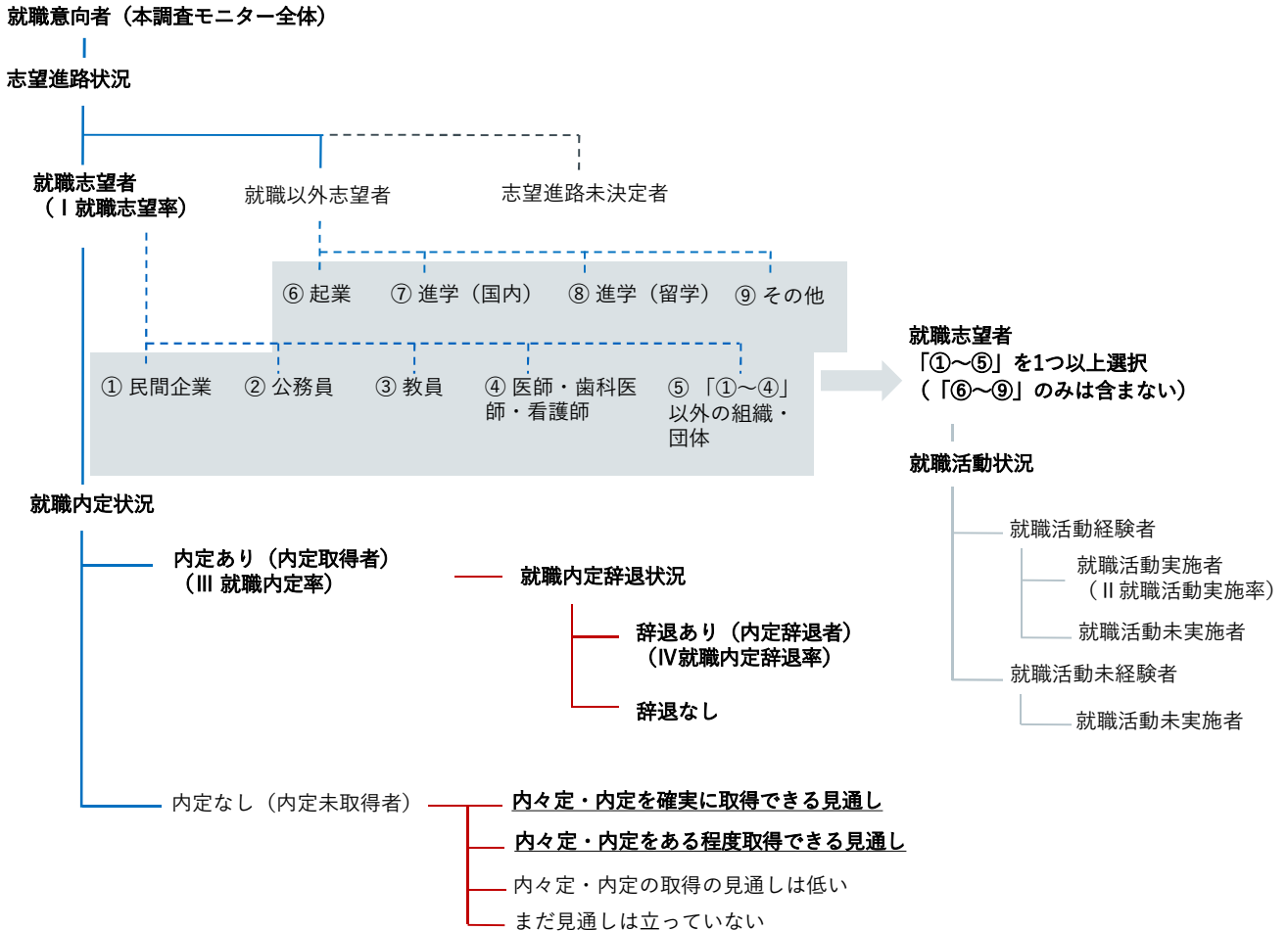
本調査対象については、以下を除いた

- 就職志望者のうち「②公務員」「③教員」「④医師・歯科医師・看護師」のみ選択した者
- 就職以外「⑥起業」「⑦進学(国内)」「⑧進学(留学)」「⑨その他」のみ選択した者

調査結果を見る際の注意点

- %を表示する際に小数点第2位で四捨五入しているため、%の合計が100%と一致しない場合がある
- 「前回差」「前年同月差」の単位は、「ポイント」
- 本資料での「前年」とは、「2020年卒」を示す

就職志望者から見た内定状況の構図



<各率の算出方法> 【時点：「当該月1日時点」】

I 就職志望率	=	就職志望人数 ÷ 就職意向人数
II 就職活動実施率	=	就職活動実施人数 ÷ 就職志望人数
III 就職内定率	=	就職内定取得人数 ÷ 就職志望人数
IV 就職内定辞退率	=	就職内定辞退人数 ÷ 就職内定取得人数

<用語の定義>

- 就職意向者 = 当初（本調査モニター募集時）の志望進路が「就職」および「未決定」者
- 就職志望者 = 当月、就職を志望している者
- 就職活動実施者 = 当月、就職活動を実施している者（※）
- 就職活動経験者 = 当月までに就職活動の経験がある者
- 就職内定取得者 = 当月までに内定（内々定）の取得経験のある者
- 就職内定未取得者 = 当月までに内定（内々定）の取得経験がない者
- 進路確定期者 = 当月、進路が確定している者
進路確定率 = 進路確定人数 ÷ 就職意向人数
- 就職内定辞退者 = 当月までに内定（内々定）の辞退経験がある者

<地域区分の内訳>

- 関東 = 東京都、千葉県、神奈川県、埼玉県、茨城県、栃木県、群馬県
- 中部 = 静岡県、愛知県、岐阜県、山梨県、長野県、新潟県、富山県、石川県、福井県
- 近畿 = 京都府、大阪府、兵庫県、奈良県、和歌山県、三重県、滋賀県
- その他地域 = 「関東」「中部」「近畿」以外の地域

※就職活動実施状況について、「している」「していない」の選択肢のうち、「している」と回答した者