

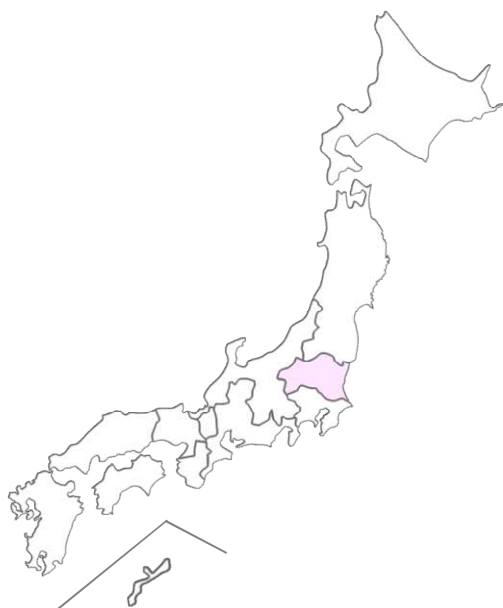
## 北関東

---

## 4-1 各地域の傾向・雇用と経済状況

北関東

### 【北関東（茨城県、栃木県、群馬県）】



大学キャンパス所在地が【北関東】である学生の、出身地・就職先分布を見ると、「④地域以外出身・地域以外就職者」が4割半ばとなっている。また、地域内就職者（①+③）は3割後半と、北関東以外への就職が多い。北関東以外の就職先は「首都圏」が4割強で最も多く、次いで「東北」「北陸・甲信越」となっている。

北関東出身者における地元の就職意向は、就職活動開始前は「働きたい・計」が5割後半であるが、開始後は6割強に上昇している。地元で働きたい理由としては、「慣れ親しんだ場所で働きたい」といった地元の安心感に加えて、「就活で東京に行くようになって、地元のよさを再確認したから」「就職活動をして、親のありがたみがわかった」なども見られる。

地元で就職することへの不安度は、就職活動開始前・後ともに「不安はなかった/ない・計」が4割台であるが、開始後はやや上昇している。不安がなかった理由としては、「慣れ親しんだ地なので、不安は生まれなかった」「恩師の先生や同期、友人、家族がいるから」といった地元への安心感に関するものが見られる。

北関東以外出身者に、【北関東】での就職意向を聞いたところ、「働きたくない・計」が5割半ばを占める。働きたくない理由としては、「交通の便がよくないから」「田舎で不便だし、基本給も安いから」といったものが見られる。

北関東出身者における地元への愛着は、「愛着あり・計」が7割半ばを占める。地元へ愛着がある理由は、「安心して生活できるから」「実家は心地よいし、住みやすい地域だから」などが見られる。

地元に対しての愛着度と就職意向を見ると、愛着がある人は、就職活動開始前は「働きたい・計」が6割強であるが、開始後は7割強に上昇している。

### 地域の雇用と経済状況 ※地域一覧は、127頁以降に掲載

都道府県	国勢調査人口 (2015年)	産業別就業人口 (2015年)				求人状況 (2016年)		完全失業率 (2017年)
		総数	第1次産業	第2次産業	第3次産業	有効求人数	有効求人倍率	
全国	127,094,745	58,919,036	2,221,699	13,920,834	39,614,567	2,529,959	1.36	2.8
茨城	2,916,976	1,400,684	78,996	399,707	864,715	49,193	1.24	2.4
栃木	1,974,255	963,969	53,177	296,120	578,864	38,124	1.18	2.3
群馬	1,973,115	966,060	47,943	297,919	591,710	36,695	1.43	2.1
北関東・計	6,864,346	3,330,713	180,116	993,746	2,035,289	124,012	1.28	2.3

※事業所数・企業等数の地域計は地域平均を100、各都道府県は全国平均を100として指数化

都道府県	事業所数		企業等数		大学数 ※短大を除く (2018年)	大学生 [学部学生数] (2018年)	初任給 (2017年)	
	総数 (2016年)	指数	総数 (2016年)	指数			実額(円) ※地域別は単純平均	指数 (東京を100)
全国	5,578,975	—	3,856,457	—	782	2,599,684	206,100	95.9
茨城	118,031	99.4	84,370	102.8	10	30,407	200,300	93.2
栃木	88,332	74.4	63,959	77.9	9	19,812	199,800	93.0
群馬	92,006	77.5	69,301	84.5	14	27,409	197,600	91.9
北関東・計	298,369	58.8	217,630	62.1	33	77,628	199,233	92.7

## 4-2 各地域の就職先分布

北関東

### 【北関東（茨城県、栃木県、群馬県）】

#### ■ 出身地・就職先分布（大学生・就職先確定者/単一回答）

		n	①地域出身・地域内就職者				②地域出身・地域以外就職者		③地域以外出身・地域内就職者		④地域以外出身・地域以外就職者		地域内・計	地域以外・計
所在地全体		(73)	35.6				16.4		1.4		46.6		37.0	63.0
所在地	茨城県	*(33)	33.3				9.1		3.0		54.5		36.4	63.6
	栃木県	*(21)	19.0		9.5		4.8		66.7				23.8	76.2
	群馬県	*(19)	21.1		15.8		5.3		57.9				26.3	73.7

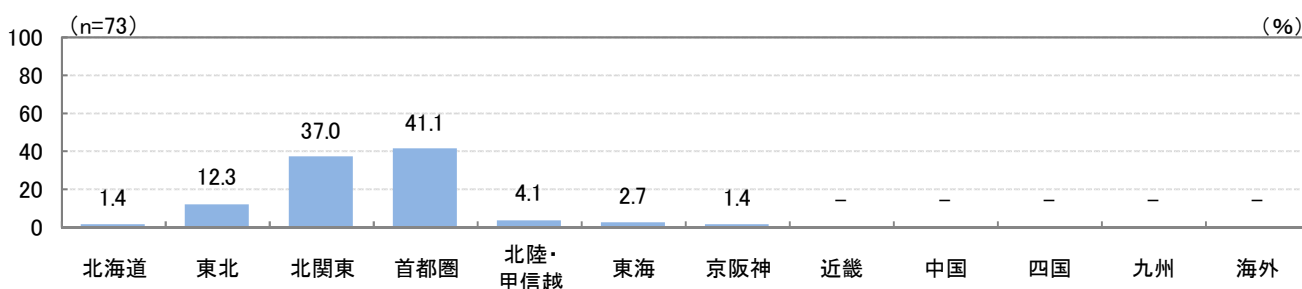
「\*」: n数が50未満の場合は参考値として掲載

※地域内・計: 「①地域出身・地域内就職者」+「③地域以外出身・地域内就職者」

「所在地」: 大学キャンパス所在地

※地域以外・計: 「②地域出身・地域以外就職者」+「④地域以外出身・地域以外就職者」

#### ■ 大学キャンパス所在地から見た就職先分布（大学生・就職先確定者/単一回答）



### 【参考）2018年卒】 ※8月15日時点

#### ■ 出身地・就職先分布（大学生・就職先確定者/単一回答）

		n	①地域出身・地域内就職者				②地域出身・地域以外就職者		③地域以外出身・地域内就職者		④地域以外出身・地域以外就職者		地域内・計	地域以外・計
所在地全体		(73)	26.0				19.2		8.2		46.6		34.2	65.8
所在地	茨城県	*(22)	27.3				4.5		68.2				31.8	68.2
	栃木県	*(20)	20.0		10.0		10.0		60.0				30.0	70.0
	群馬県	*(31)	16.1		22.6		6.5		54.8				22.6	77.4

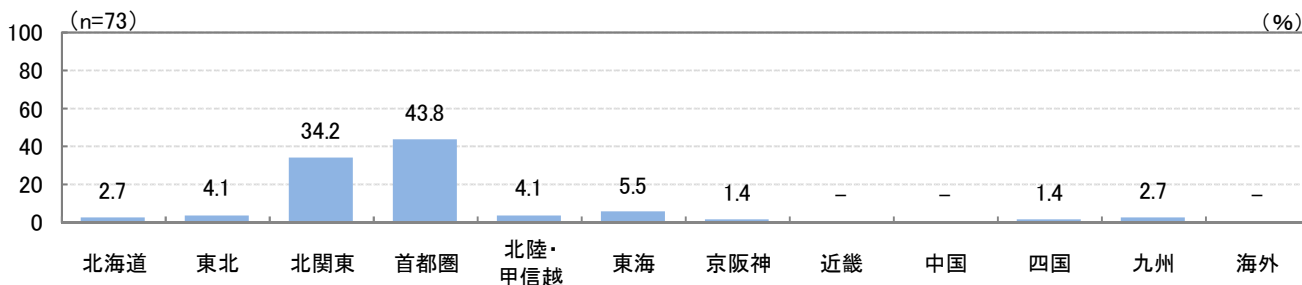
「\*」: n数が50未満の場合は参考値として掲載

※地域内・計: 「①地域出身・地域内就職者」+「③地域以外出身・地域内就職者」

「所在地」: 大学キャンパス所在地

※地域以外・計: 「②地域出身・地域以外就職者」+「④地域以外出身・地域以外就職者」

#### ■ 大学キャンパス所在地から見た就職先分布（大学生・就職先確定者/単一回答）



### 4-3 各地域の地元就職意向

北関東

#### 【北関東（茨城県、栃木県、群馬県）】

#### ■ 地域出身者における地元就職意向（大学生・就職先確定者/単一回答）※北関東出身者ベース

※全体は地域単位、各都道府県は都道府県単位で分類しているため、全体と各地域の都道府県合計の構成比は一致しない。

		就職活動	n	働きたい	どちらかという 働きたい	どちらとも いえない	どちらかという 働きたくない	働きたくない	働きたい・ 計	働きたくない・ 計
北関東 出身者 全体		開始前	*(38)	44.7	13.2	23.7	5.3	13.2	57.9	18.4
		開始後	*(38)	44.7	18.4	21.1	5.3	10.5	63.2	15.8
北 関 東 出 身 者	茨城県	開始前	*(14)	64.3	7.1	14.3	7.1	7.1	71.4	14.3
		開始後	*(14)	64.3	14.3	14.3	7.1	78.6	7.1	
	栃木県	開始前	*(6)	33.3	16.7	16.7	16.7	16.7	50.0	33.3
		開始後	*(6)	33.3	16.7	33.3	16.7	50.0	16.7	
	群馬県	開始前	*(7)	57.1	14.3	14.3	14.3	71.4	14.3	
		開始後	*(7)	71.4	14.3	14.3	71.4	28.6		

「\*」:n数が50未満の場合は参考値として掲載

※働きたい・計:「働きたい」+「どちらかという働きたい」

※働きたくない・計:「どちらかという働きたくない」+「働きたくない」

#### ■ 北関東出身者のコメント

##### <地元で働きたい理由(自由回答)> ※カッコ内は地元地域・文理別

- |                                                                                                                                                                                                                                                                                                                                                 |                                                                                                                                                                                                                                                                                                                                                                 |
|-------------------------------------------------------------------------------------------------------------------------------------------------------------------------------------------------------------------------------------------------------------------------------------------------------------------------------------------------|-----------------------------------------------------------------------------------------------------------------------------------------------------------------------------------------------------------------------------------------------------------------------------------------------------------------------------------------------------------------|
| <ul style="list-style-type: none"> <li>○ 実家から通える範囲で働きたい。(茨城県・文系)</li> <li>○ 通勤が楽だから。(茨城県・文系)</li> <li>○ 地元出身であることを強みとして活かして働いていきたいと思っていたから。(茨城県・文系)</li> <li>○ 地元活性化に尽力したいから。(茨城県・文系)</li> <li>○ 最初は東京に憧れていたが、一生東京にいるのはつらいと感じたから。田舎に住むなら地元がいい。(茨城県・理系)</li> <li>○ 地元は医師数が少ないので、貢献したいと思う。(茨城県・理系)</li> <li>○ 慣れ親しんだ場所で働きたいから。(栃木県・文系)</li> </ul> | <ul style="list-style-type: none"> <li>○ 遠くで働くことに不安があったから。(栃木県・文系)</li> <li>○ 就活でたくさん東京に行くようになって、地元のよさを再確認したから。(栃木県・文系)</li> <li>○ 地元の人々の生活に貢献できるような仕事をしたいと思うようになったから。(栃木県・文系)</li> <li>○ 就職活動をして、親のありがたみがわかった。(栃木県・理系)</li> <li>○ 実家から通いたかった。(群馬県・文系)</li> <li>○ 就職活動開始以前から地元で貢献したいと考えており、活動を通してその考えがより深まった。(群馬県・理系)</li> <li>○ 両親が近いと安心な為。(群馬県・理系)</li> </ul> |
|-------------------------------------------------------------------------------------------------------------------------------------------------------------------------------------------------------------------------------------------------------------------------------------------------------------------------------------------------|-----------------------------------------------------------------------------------------------------------------------------------------------------------------------------------------------------------------------------------------------------------------------------------------------------------------------------------------------------------------|

##### <地元で働きたくない理由(自由回答)> ※カッコ内は地元地域・文理別

- |                                                                                                                                                     |                                                                                                               |
|-----------------------------------------------------------------------------------------------------------------------------------------------------|---------------------------------------------------------------------------------------------------------------|
| <ul style="list-style-type: none"> <li>○ 魅力的な企業がない、風土が好みでないため興味がない。(茨城県・理系)</li> <li>○ 地元は地方で、あまり将来に期待ができないから。また、地元からでも都内に通えるから。(栃木県・文系)</li> </ul> | <ul style="list-style-type: none"> <li>○ いい就職先がないから。(栃木県・理系)</li> <li>○ 家から離れて自立したいと思ったから。(群馬県・理系)</li> </ul> |
|-----------------------------------------------------------------------------------------------------------------------------------------------------|---------------------------------------------------------------------------------------------------------------|

## 4-4 各地域の地元就職に対する不安度

北関東

### 【北関東（茨城県、栃木県、群馬県）】

#### ■ 地域出身者における地元就職への不安度（大学生・就職先確定者/単一回答）※北関東出身者ベース

※全体は地域単位、各都道府県は都道府県単位で分類しているため、全体と各地域の都道府県合計の構成比は一致しない。

		(%)								
	就職活動	n	(不安は)あった/ある	(不安は)多少あった/ある	どちらともいえない	(不安は)あまりなかった/あまりない	(不安は)全くなかった/全くない	不安あった/ある・計	不安なかった/ない・計	
北関東出身者 全体	開始前	*(38)	26.3	13.2	18.4	13.2	28.9	39.5	42.1	
	開始後	*(38)	15.8	23.7	13.2	10.5	36.8	39.5	47.4	
北関東出身者	茨城県	開始前	*(14)	7.1	28.6	7.1	21.4	35.7	35.7	57.1
		開始後	*(14)	7.1	21.4	7.1	21.4	42.9	28.6	64.3
	栃木県	開始前	*(6)	33.3		16.7	16.7	33.3	33.3	50.0
		開始後	*(6)	16.7	16.7	16.7	16.7	33.3	33.3	50.0
	群馬県	開始前	*(7)	28.6	14.3	28.6		28.6	42.9	28.6
		開始後	*(7)	14.3	28.6	28.6		28.6	42.9	28.6

「\*」:n数が50未満の場合は参考値として掲載

※不安あった/ある・計:「(不安は)あった/ある」+「(不安は)多少あった/ある」

※不安なかった/ない・計:「(不安は)あまりなかった/あまりない」+「(不安は)全くなかった/全くない」

#### ■ 北関東出身者のコメント

##### <地元で働くことに不安はあった/ある理由（自由回答）> ※カッコ内は地元地域・文理別

- |                                                                                                                                                                                           |                                                                                                                                                                                                                                                  |
|-------------------------------------------------------------------------------------------------------------------------------------------------------------------------------------------|--------------------------------------------------------------------------------------------------------------------------------------------------------------------------------------------------------------------------------------------------|
| <ul style="list-style-type: none"> <li>○ 合同説明会でも、転勤などの話がある会社が多かったため。 (茨城県・文系)</li> <li>○ 就職活動前は、地元で働く場所があるのか不安だった。開始後は、大都市で就職活動をしている友達に比べ、少ないエントリー数と選考開始の遅さが不安要素となった。 (茨城県・文系)</li> </ul> | <ul style="list-style-type: none"> <li>○ 企業の規模の面において、地元の企業と全国展開している企業とではどうしても差があるから。 (栃木県・文系)</li> <li>○ 地元で働き始めると、一生地元から離れられなくなりそうだったから。 (栃木県・文系)</li> <li>○ 本社勤務との差。 (栃木県・理系)</li> <li>○ 自分になりたい職種の職域が狭く、就職先が見つかるのかと不安だった。 (群馬県・理系)</li> </ul> |
|-------------------------------------------------------------------------------------------------------------------------------------------------------------------------------------------|--------------------------------------------------------------------------------------------------------------------------------------------------------------------------------------------------------------------------------------------------|

##### <地元で働くことに不安はなかった/ない理由（自由回答）> ※カッコ内は地元地域・文理別

- |                                                                                                                                                                          |                                                                                                                                                                 |
|--------------------------------------------------------------------------------------------------------------------------------------------------------------------------|-----------------------------------------------------------------------------------------------------------------------------------------------------------------|
| <ul style="list-style-type: none"> <li>○ 家族が近くにいれば大丈夫だから。 (茨城県・文系)</li> <li>○ 地元でもその他でも特に違いを感じなかったため。 (茨城県・理系)</li> <li>○ 住み慣れた場所なので、生活面では特に不安がなかった。 (茨城県・理系)</li> </ul> | <ul style="list-style-type: none"> <li>○ 慣れ親しんだ地なので特に不安は生まれなかった。 (栃木県・文系)</li> <li>○ 恩師の先生や同期、友人、家族がいるため。 (栃木県・文系)</li> <li>○ 馴染みのあるところだから。 (栃木県・理系)</li> </ul> |
|--------------------------------------------------------------------------------------------------------------------------------------------------------------------------|-----------------------------------------------------------------------------------------------------------------------------------------------------------------|

## 4-5 地域以外出身者の大学キャンパス所在地での就職意向

北関東

### 【北関東（茨城県、栃木県、群馬県）】

#### ■ 大学キャンパス所在地での就職意向（大学生・就職先確定者/単一回答） ※北関東以外出身者ベース

		n	(%)				働きたい・計	働きたくない・計	
			働きたい	どちらかという 働きたい	どちらとも いえない	どちらかという 働きたくない	働きたくない		
北関東以外出身者 全体		*(35)	5.7	14.3	25.7	22.9	31.4	20.0	54.3
北 出 関 東 身 者 以 外	東北	*(14)	28.6		21.4	21.4	28.6	28.6	50.0
	首都圏	*(11)	9.1	18.2	36.4		36.4	9.1	72.7
	北陸・甲信越	*(4)	50.0		50.0			-	50.0
	その他地域	*(6)	33.3		33.3	16.7	16.7	33.3	33.3

「\*」: n数が50未満の場合は参考値として掲載

※各地域はn数の多い上位3地域を掲載

※働きたい・計: 「働きたい」+「どちらかという働きたい」

※働きたくない・計: 「どちらかという働きたくない」+「働きたくない」

#### ■ 北関東以外出身者のコメント

##### <大学キャンパス所在地で働きたい理由（自由回答）> ※カッコ内は地元地域・文理別

- |                               |                        |
|-------------------------------|------------------------|
| ○ 住み慣れているから。 (岩手県・理系)         | ○ 住み心地が良いから。 (神奈川県・理系) |
| ○ 生活圏の環境がまあまあ良いと感じた。 (秋田県・理系) | ○ 慣れた土地だから。 (静岡県・理系)   |
| ○ 住みやすく、友達も多いから。 (山形県・文系)     |                        |

##### <大学キャンパス所在地で働きたくない理由（自由回答）> ※カッコ内は地元地域・文理別

- |                          |                               |
|--------------------------|-------------------------------|
| ○ 交通の便がよくないため。 (宮城県・文系)  | ○ 交通の便が悪い。 (埼玉県・理系)           |
| ○ 大学の周りに店が無いから。 (福島県・理系) | ○ 田舎で不便だし、基本給も安いから。 (神奈川県・理系) |

## 4-6 地域以外出身者の大学キャンパス所在地での就職に対する不安度

北関東

### 【北関東（茨城県、栃木県、群馬県）】

#### ■ 大学キャンパス所在地での就職に対する不安度（大学生・就職先確定者/単一回答） ※北関東以外出身者ベース（%）

	就職活動	n	(不安は) あった/ある	(不安は) 多少あった/ある	どちらとも いえない	(不安は) あまりなかった/あまりない	(不安は) 全くなかった/全くない	不安あった/ある・計	不安なかった/ない・計	
北関東以外出身者 全体	開始前	*(35)	17.1	25.7	20.0	11.4	25.7	42.9	37.1	
	開始後	*(35)	17.1	22.9	14.3	20.0	25.7	40.0	45.7	
北関東以外出身者	東北	開始前	*(14)	14.3	21.4	21.4	14.3	28.6	35.7	42.9
		開始後	*(14)	14.3	21.4	14.3	21.4	28.6	35.7	50.0
	首都圏	開始前	*(11)	18.2	18.2	27.3	9.1	27.3	36.4	36.4
		開始後	*(11)	18.2	27.3	18.2	9.1	27.3	45.5	36.4
北陸・甲信越	開始前	*(4)	25.0	25.0		50.0		25.0	50.0	
	開始後	*(4)	25.0	25.0		50.0		25.0	50.0	
その他地域	開始前	*(6)	33.3		50.0		16.7	83.3	16.7	
	開始後	*(6)	33.3	16.7		50.0		50.0	50.0	

「\*」: n数が50未満の場合は参考値として掲載

※不安あった/ある・計: 「(不安は) あった/ある」+「(不安は) 多少あった/ある」

※各地域はn数の多い上位3地域を掲載

※不安なかった/ない・計: 「(不安は) あまりなかった/あまりない」+「(不安は) 全くなかった/全くない」

#### ■ 北関東以外出身者のコメント

##### <大学キャンパス所在地で働くことに不安はあった/ある理由（自由回答）> ※カッコ内は地元地域・文理別

- |                                                                                                                                 |                                                                                                                                                   |
|---------------------------------------------------------------------------------------------------------------------------------|---------------------------------------------------------------------------------------------------------------------------------------------------|
| <ul style="list-style-type: none"> <li>○ 車がないと厳しい町だし、土地勘もそんなにないから。<br/>(北海道・文系)</li> <li>○ 何もなくて、交通も不便。<br/>(埼玉県・理系)</li> </ul> | <ul style="list-style-type: none"> <li>○ 交通手段の不便さが考えられるから。<br/>(神奈川県・理系)</li> <li>○ 将来地元に戻るなら、大学のある県に就職してしまうと難しいと感じていたから。<br/>(長野県・理系)</li> </ul> |
|---------------------------------------------------------------------------------------------------------------------------------|---------------------------------------------------------------------------------------------------------------------------------------------------|

##### <大学キャンパス所在地で働くことに不安はなかった/ない理由（自由回答）> ※カッコ内は地元地域・文理別

- |                                                                                  |                                                                           |
|----------------------------------------------------------------------------------|---------------------------------------------------------------------------|
| <ul style="list-style-type: none"> <li>○ 慣れ親しんだ土地柄であるから。<br/>(岩手県・理系)</li> </ul> | <ul style="list-style-type: none"> <li>○ 親戚がいるから。<br/>(大阪府・理系)</li> </ul> |
|----------------------------------------------------------------------------------|---------------------------------------------------------------------------|

## 4-7 各地域の地元に対する愛着度

北関東

### 【北関東（茨城県、栃木県、群馬県）】

#### ■ 北関東出身者における地元に対する愛着度（大学生・就職先確定者/単一回答）

		n	愛着度 (%)				愛着あり・計	愛着なし・計			
			ある	どちらかといえばある	どちらともいえない	どちらかというもない	ない				
北関東出身者 全体		*(38)	60.5			15.8	10.5	10.5	2.6	76.3	13.2
出身者	茨城県	*(14)	64.3			14.3	7.1	14.3		78.6	14.3
	栃木県	*(6)	83.3					16.7		100.0	-
	群馬県	*(7)	42.9	14.3		28.6	14.3		57.1	14.3	

「\*」: n数が50未満の場合は参考値として掲載

※愛着あり・計: 「ある」+「どちらかといえばある」  
 ※愛着なし・計: 「どちらかというもない」+「ない」

#### ■ 地元への愛着に対する、北関東出身者のコメント(自由回答) ※カッコ内は地元地域・文理別

##### < 地元へ愛着がある理由 >

- |                                                                                                                                                                                                                                                                                                                                          |                                                                                                                                                                                                                                                                                                                         |
|------------------------------------------------------------------------------------------------------------------------------------------------------------------------------------------------------------------------------------------------------------------------------------------------------------------------------------------|-------------------------------------------------------------------------------------------------------------------------------------------------------------------------------------------------------------------------------------------------------------------------------------------------------------------------|
| <ul style="list-style-type: none"> <li>○ 一度も地元から出ていないから。(茨城県・文系)</li> <li>○ 程よい田舎だが、東京にもそこそこ近いから。(茨城県・文系)</li> <li>○ 自分が育った地域だから。(茨城県・文系)</li> <li>○ 地元にしかなかったことがないし、大学も地元の大学だから。(茨城県・理系)</li> <li>○ 21年間ずっと住んでいる土地だから。自然が多いから。人が多すぎないから。(茨城県・理系)</li> <li>○ 土地だけでなく多くの慣れ親しんだ人々がいるため。(栃木県・文系)</li> <li>○ 安心して生活できるから。(栃木県・文系)</li> </ul> | <ul style="list-style-type: none"> <li>○ 自身が成長して来た場であり、仲のいい友人が多く居るため。(栃木県・文系)</li> <li>○ 実家は心地よいし、住みやすい地域だから。(栃木県・文系)</li> <li>○ 生まれた時から暮らしているため、地元が一番落ち着くから。(栃木県・文系)</li> <li>○ 人の数が程よいので、住みやすい地域だから。車でいける距離にいろいろな場所があるから。(栃木県・文系)</li> <li>○ 22年間住んだ場所だから。(群馬県・文系)</li> <li>○ 小さい頃からずっとそこで育ってきたから。(群馬県・理系)</li> </ul> |
|------------------------------------------------------------------------------------------------------------------------------------------------------------------------------------------------------------------------------------------------------------------------------------------------------------------------------------------|-------------------------------------------------------------------------------------------------------------------------------------------------------------------------------------------------------------------------------------------------------------------------------------------------------------------------|

##### < 地元へ愛着がない理由 >

- |                           |
|---------------------------|
| ○ ただの生まれ育っただけの場所。(茨城県・理系) |
|---------------------------|

##### < どちらともいえない理由 >

- |                           |
|---------------------------|
| ○ 可もなく不可もない場所だから。(群馬県・文系) |
|---------------------------|



## 4-8 大学キャンパス所在地に対する愛着度

北関東

### 【北関東（茨城県、栃木県、群馬県）】

#### ■ 大学キャンパス所在地に対する愛着度（大学生・就職先確定者/単一回答）

		n	ある	どちらかといえはあ	どちらともいえない	どちらかというもない	ない	愛着あり・計	愛着なし・計
北関東全体		(73)	28.8	27.4	11.0	13.7	19.2	56.2	32.9
出身	北関東出身者	*(38)	47.4	18.4	10.5	13.2	10.5	65.8	23.7
	北関東以外出身者	*(35)	8.6	37.1	11.4	14.3	28.6	45.7	42.9

「\*」:n数が50未満の場合は参考値として掲載

※愛着あり・計:「ある」+「どちらかといえはあ

※愛着なし・計:「どちらかというもない」+「ない」

#### ■ 大学キャンパス所在地への愛着に対するコメント(自由回答) ※カッコ内は地元地域・文理別

##### □ 北関東出身者

###### <愛着がある理由>

- |                                   |                                     |
|-----------------------------------|-------------------------------------|
| ○ 思い出がある土地だから。(茨城県・文系)            | ○ 自宅からは少し遠いが、県外ではないから。(栃木県・文系)      |
| ○ 4年間を過ごしてきたし、とても住みやすいから。(栃木県・文系) | ○ 地元で愛着を感じており、地元の大学に進学したため。(群馬県・理系) |
| ○ 地元と同じ都道府県だから。(栃木県・文系)           |                                     |

###### <愛着がない理由>

- |                                   |                                                            |
|-----------------------------------|------------------------------------------------------------|
| ○ 4年間ただけの場所。(茨城県・理系)              | ○ 大学があるから住んでいるだけという意識があるから。あまり交通の便が良くないので、好きになれない。(栃木県・文系) |
| ○ ほとんど大学で学ぶために時間を使っていたから。(栃木県・文系) |                                                            |

###### <どちらともいえない理由>

- |                           |
|---------------------------|
| ○ 愛着はないが、地元であるため。(群馬県・理系) |
|---------------------------|

##### □ 北関東以外出身者

###### <愛着がある理由>

- |                            |                                                |
|----------------------------|------------------------------------------------|
| ○ 自分の大学が好きだから。(福島県・文系)     | ○ 知り合いも増え、第二の故郷だから。(長野県・理系)                    |
| ○ 思ったよりも居心地が良いから。(神奈川県・理系) | ○ 地元から離れて4年暮らした土地なので車がないと不便ではあるが愛着はある。(愛知県・文系) |
| ○ 学生には住みやすい街だと思う。(神奈川県・理系) |                                                |

###### <愛着がない理由>

- |                               |                                           |
|-------------------------------|-------------------------------------------|
| ○ 交通の便が良くなく、暮らしづらい。(宮城県・文系)   | ○ 大学の友達は好きだけど、地域自体はあんまり好きじゃないから。(神奈川県・理系) |
| ○ もともと大学4年間だけとっていたから。(埼玉県・理系) |                                           |

###### <どちらともいえない理由>

- |                                        |
|----------------------------------------|
| ○ 慣れ親しんだ土地ではあるが、まだ知らないことも多いから。(岩手県・理系) |
|----------------------------------------|

## 4-9 地元および大学キャンパス所在地に対する愛着度と就職意向の関係

北関東

### 【北関東（茨城県、栃木県、群馬県）】

#### ■ 地元に対する愛着度と就職意向の関係（大学生・就職先確定者/単一回答）

##### □ 北関東出身者ベース

		就職活動	n	(%)					働きたい・計	働きたくない・計
				働きたい	どちらかという 働きたい	どちらとも いえない	どちらかという 働きたくない	働きたくない		
北関東出身者 全体	開始前	* (38)		44.7	13.2	23.7	5.3	13.2	57.9	18.4
	開始後	* (38)		44.7	18.4	21.1	5.3	10.5	63.2	15.8
愛着度	愛着あり	開始前	* (29)	51.7	10.3	20.7	6.9	10.3	62.1	17.2
		開始後	* (29)	51.7	20.7	17.2	3.4	6.9	72.4	10.3
	愛着なし	開始前	* (5)	20.0	20.0	40.0		20.0	40.0	20.0
		開始後	* (5)	20.0	40.0	20.0		20.0	20.0	40.0
	どちらとも いえない	開始前	* (4)	25.0	25.0	25.0		25.0	50.0	25.0
		開始後	* (4)	25.0	25.0	25.0		25.0	50.0	25.0

「\*」: n数が50未満の場合は参考値として掲載

※働きたい・計: 「働きたい」+「どちらかという働きたい」

※働きたくない・計: 「どちらかという働きたくない」+「働きたくない」

#### ■ 大学キャンパス所在地に対する愛着度と就職意向の関係（大学生・就職先確定者/単一回答）

##### □ 北関東以外出身者ベース

		n	(%)					働きたい・計	働きたくない・計
			働きたい	どちらかという 働きたい	どちらとも いえない	どちらかという 働きたくない	働きたくない		
北関東以外出身者 全体		* (35)	5.7	14.3	25.7	22.9	31.4	20.0	54.3
愛着度	愛着あり	* (16)	6.3	25.0	37.5	18.8	12.5	31.3	31.3
	愛着なし	* (15)	6.7	6.7	26.7	60.0		6.7	86.7
	どちらとも いえない	* (4)	25.0		50.0		25.0	25.0	25.0

「\*」: n数が50未満の場合は参考値として掲載

※働きたい・計: 「働きたい」+「どちらかという働きたい」

※働きたくない・計: 「どちらかという働きたくない」+「働きたくない」